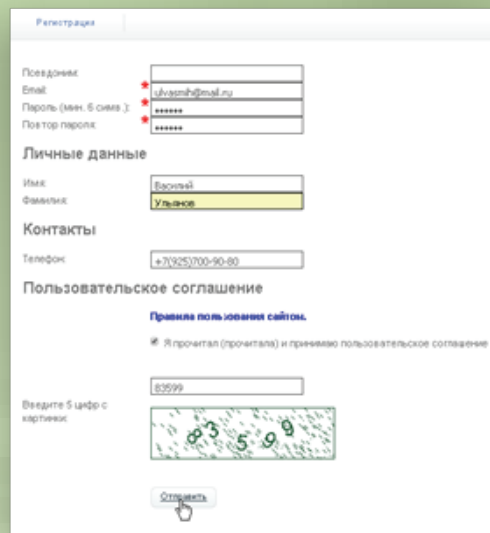
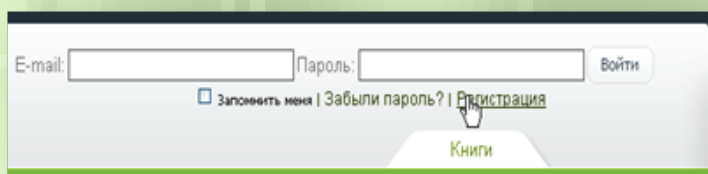


#### ШАГ 1.

Зайдите на сайт [www.book.ru](http://www.book.ru). Войдите в раздел «Регистрация». Заполните все необходимые поля, нажмите кнопку «Отправить» (рис. 1).

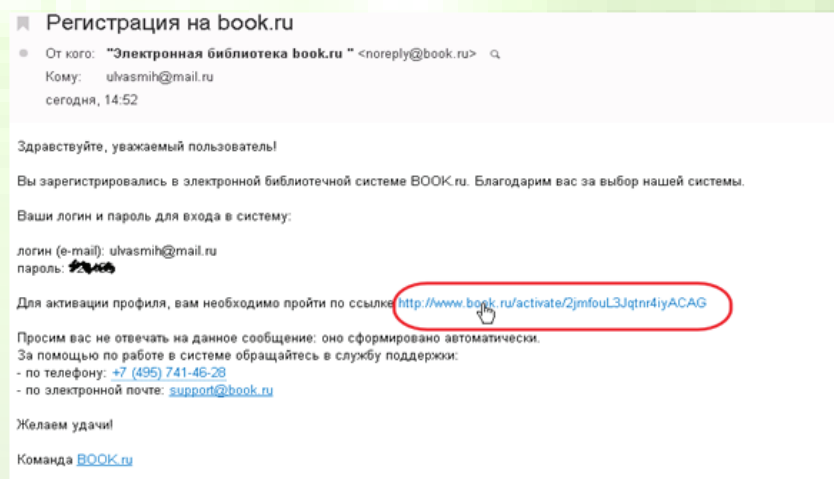
РИСУНОК 1. РЕГИСТРАЦИЯ НА САЙТЕ



#### ШАГ 2.

Зайдите в свою электронную почту. Откройте письмо с темой «Регистрация на book.ru». Перейдите по ссылке, указанной в письме (рис. 2).

РИСУНОК 2. ОБРАЗЕЦ ПИСЬМА ДЛЯ ПОДТВЕРЖДЕНИЯ РЕГИСТРАЦИИ



**Внимание!**  
Логин – ваш e-mail,  
Пароль — создаете сами  
не менее 6-ти символов.

**Поздравляем!**  
Вы активировали свой аккаунт и вы видите название своей группы.

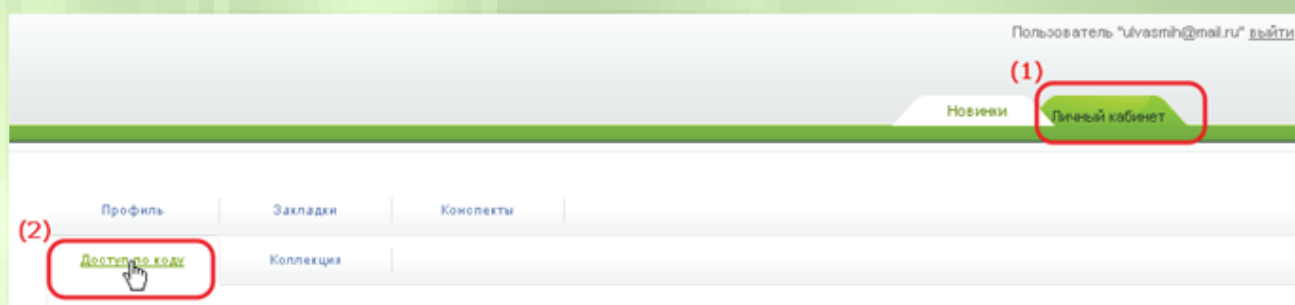
ПРИМЕР:

Пользователь "ulvasmih@mail.ru" **ВЫЙТИ**  
Государственный университет управления

**НАЗВАНИЕ ГРУППЫ НЕ ОТОБРАЖАЕТСЯ?**

Войдите во вкладку «Личный кабинет», далее перейдите во вкладку «Доступ по коду» (получить код можно в библиотеке).

Введите ваш код доступа: **XXXX-XXXX-XXXX-XXXX** в поле «Доступ по коду», а также цифры с картинки на сайте, нажмите кнопку «Применить».



Получение доступа по уникальному коду

Код доступа:

Введите 5 цифр с картинок:

**ТЕПЕРЬ ВЫ ВИДИТЕ НАЗВАНИЕ ГРУППЫ «ГОСУДАРСТВЕННЫЙ УНИВЕРСИТЕТ УПРАВЛЕНИЯ» И ВАМ ДОСТУПНЫ ВСЕ СЕРВИСЫ BOOK.RU В ПОЛНОМ ОБЪЕМЕ.**

Пользователь "ulvasmih@mail.ru" выйти  
Государственный университет управления

Активированные логин и пароль вы можете использовать для входа в ЭБС из любого места при наличии Интернета.